



## Remarques sur l'administration du questionnaire

Ce questionnaire a été diffusé sur des forums internet dont voici la liste :

[www.velovert.com](http://www.velovert.com)

[www.26in.fr](http://www.26in.fr)

[www.extremevtt.com](http://www.extremevtt.com)

[www.downhill911.com](http://www.downhill911.com)

[www.freewheels.fr](http://www.freewheels.fr)

[www.vttgrenoble.com](http://www.vttgrenoble.com)

[www.velovtt.com](http://www.velovtt.com)

Il a également été publié à 2 reprises sur le facebook d'Alpe d' Huez de la SATA.

Au total 555 personnes auront répondu.

*Remarque : la très grande part de jeunes âgés de –de 25ans provient de la publication sur le forum 26in très réactif et dont la population est principalement constitué par cette tranche d'âge.*

## Remarques sur le traitement des résultats du questionnaire

La présentation des résultats du sondage vous amènera sûrement à vous poser des questions sur la manière dont les données ont été traitées.

Dans chaque cas, le numéro de la question apparaît et sert de guide. En dessous de la question, vous pouvez lire les différents choix offerts aux personnes sondés.

A gauche ou en dessous des choix de réponse, on trouve au moins une représentation graphique avec les pourcentages de réponses pour chaque option proposée.

Chaque graphique, grâce aux informations présentes à ses côtés est significatif par lui-même et peut être lu de façon indépendante.

La détermination des pourcentages se base sur le nombre total des réponses données aux questions posées. Exprimé en langage mathématique, cela permet de créer une équation qui prend en compte le fait que chaque sondé n'a pas répondu à toutes les questions :

**Résultat = nombre de fois où la réponse a été cochée/ (nombre fois où la question a été posée – nombre de personnes qui n'ont pas répondu)\* 100**

A travers la non prise en compte du nombre de participant n'ayant pas répondu, on évite que ces 'sans avis' influencent le résultat.

Pour néanmoins permettre une vision compréhensible des résultats, on donne en plus pour chaque question le nombre de personnes qui n'ont pas répondu et qui sont dès lors sans avis.

De cette manière la possibilité reste offerte de mesurer à quelle fréquence chaque question à été posée à chaque participant.

Pour les questions où plusieurs réponses sont possibles, les pourcentages sont exprimés de la même manière. C'est pour cela que la somme des résultats peut être supérieure à 100%.

En règle générale, les résultats de ces questions sont exprimés sous la forme de diagramme en barre. De cette façon, on les différencie facilement des graphiques 'camembert' qui représentent les réponses où un seul choix est possible.

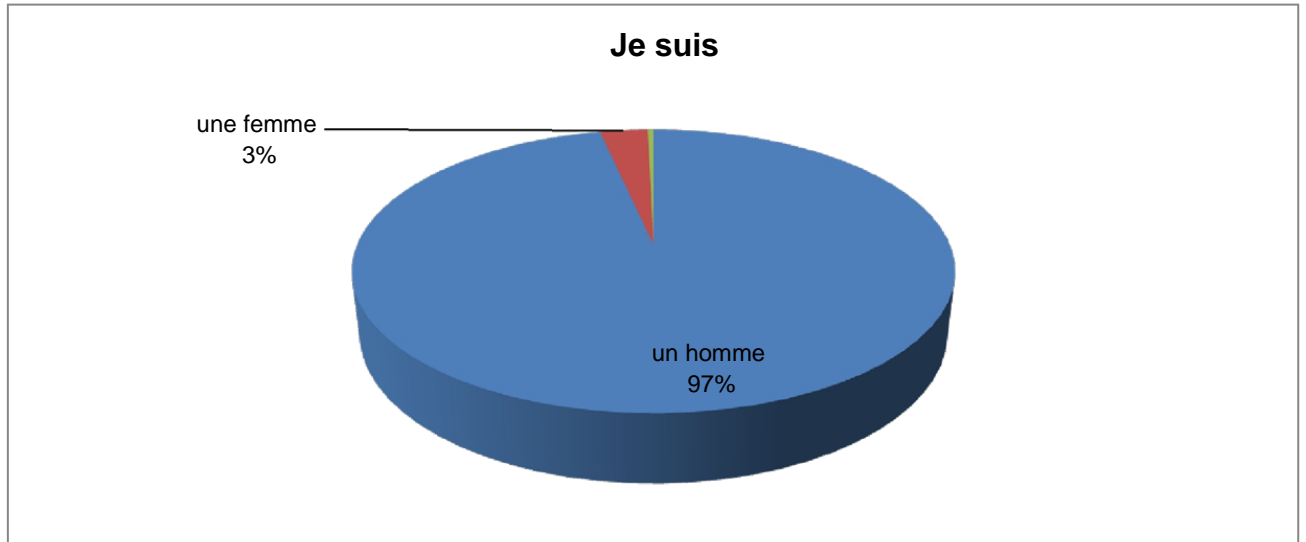
---

# Question 1

---

Je suis :

- un homme
- une femme



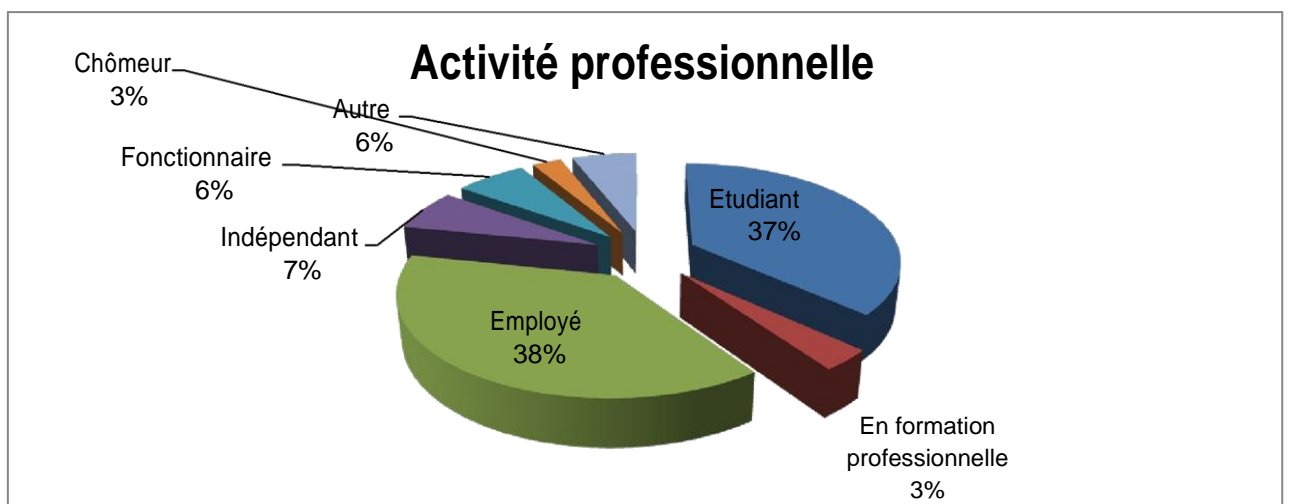
Sans réponse : 0,3%

# Question 2

---

Je suis :

- Étudiant
- En formation professionnelle
- Employé
- Indépendant
- Fonctionnaire
- Chômeur
- Autres

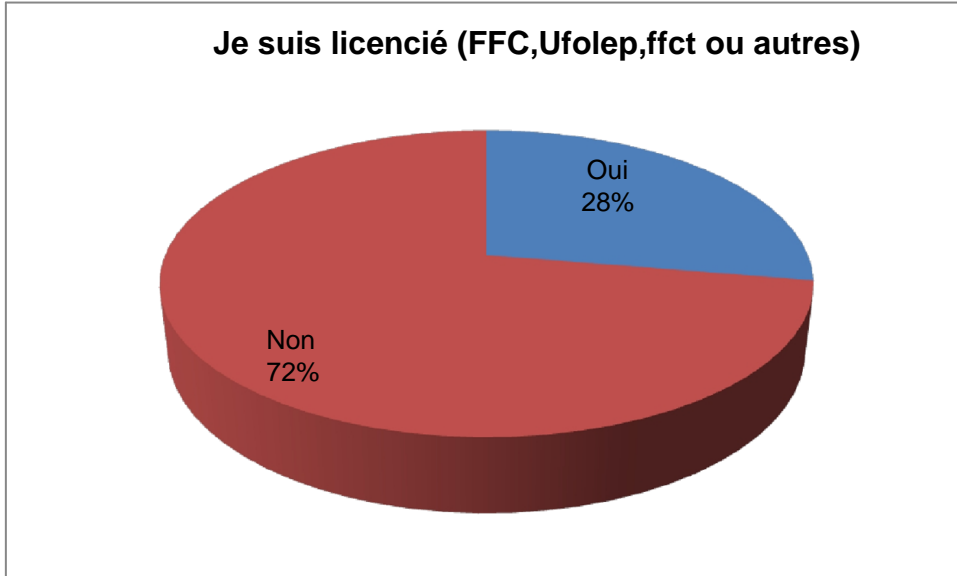


# Question 3

---

Je suis licencié (FFC, Ufolep, FFCT ou autres) :

- Oui
- Non



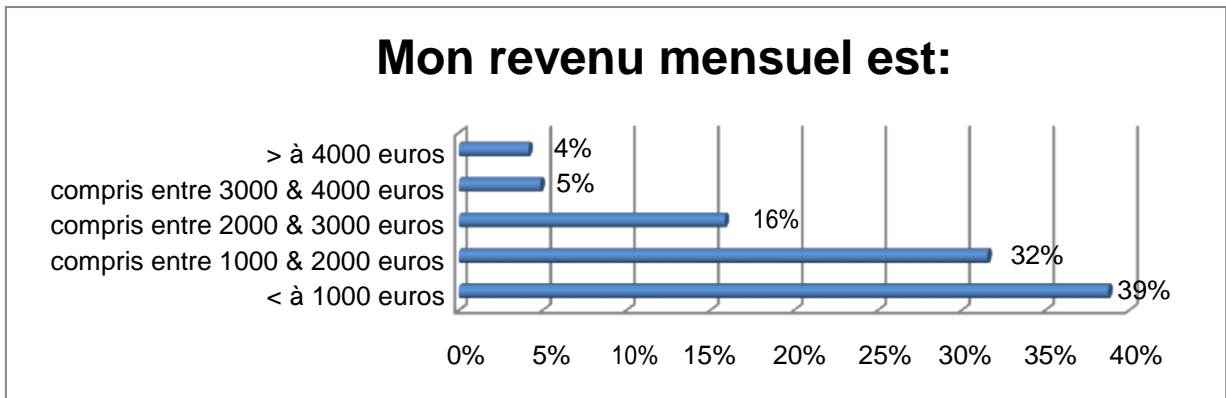
Sans réponse : 2%

# Question 4 :

---

Mon revenu mensuel est :

- < à 1000 euros
- compris entre 1000 et 2000 euros
- compris entre 2000 et 3000 euros
- compris entre 3000 et 4000 euros
- > à 4000 euros



Sans réponse : 5%

## Question 5 :

---

J'ai des enfants :

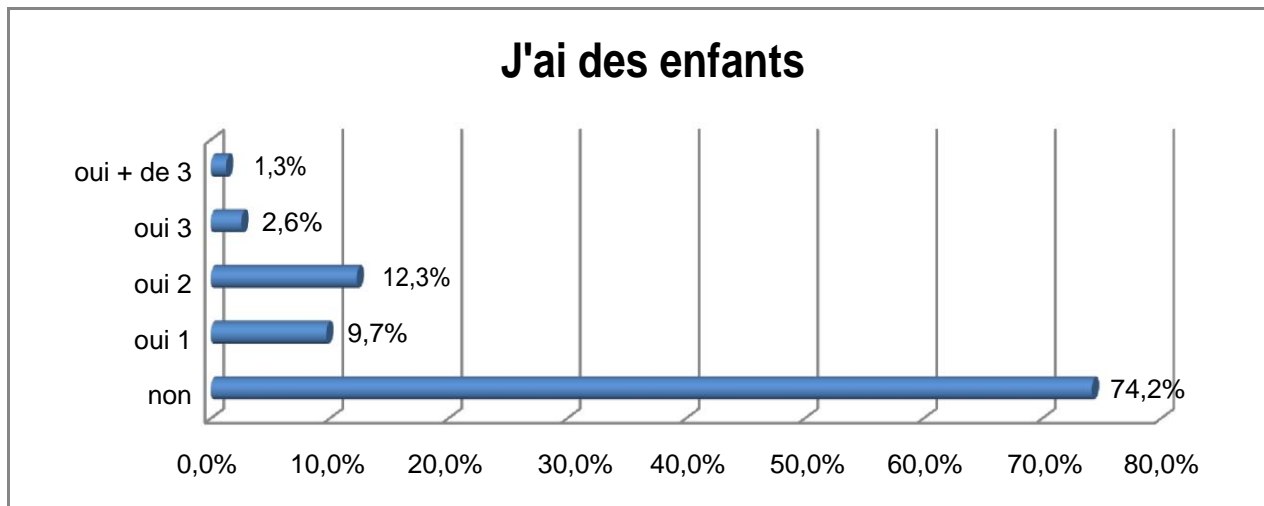
-non

-oui 1

-oui 2

-oui 3

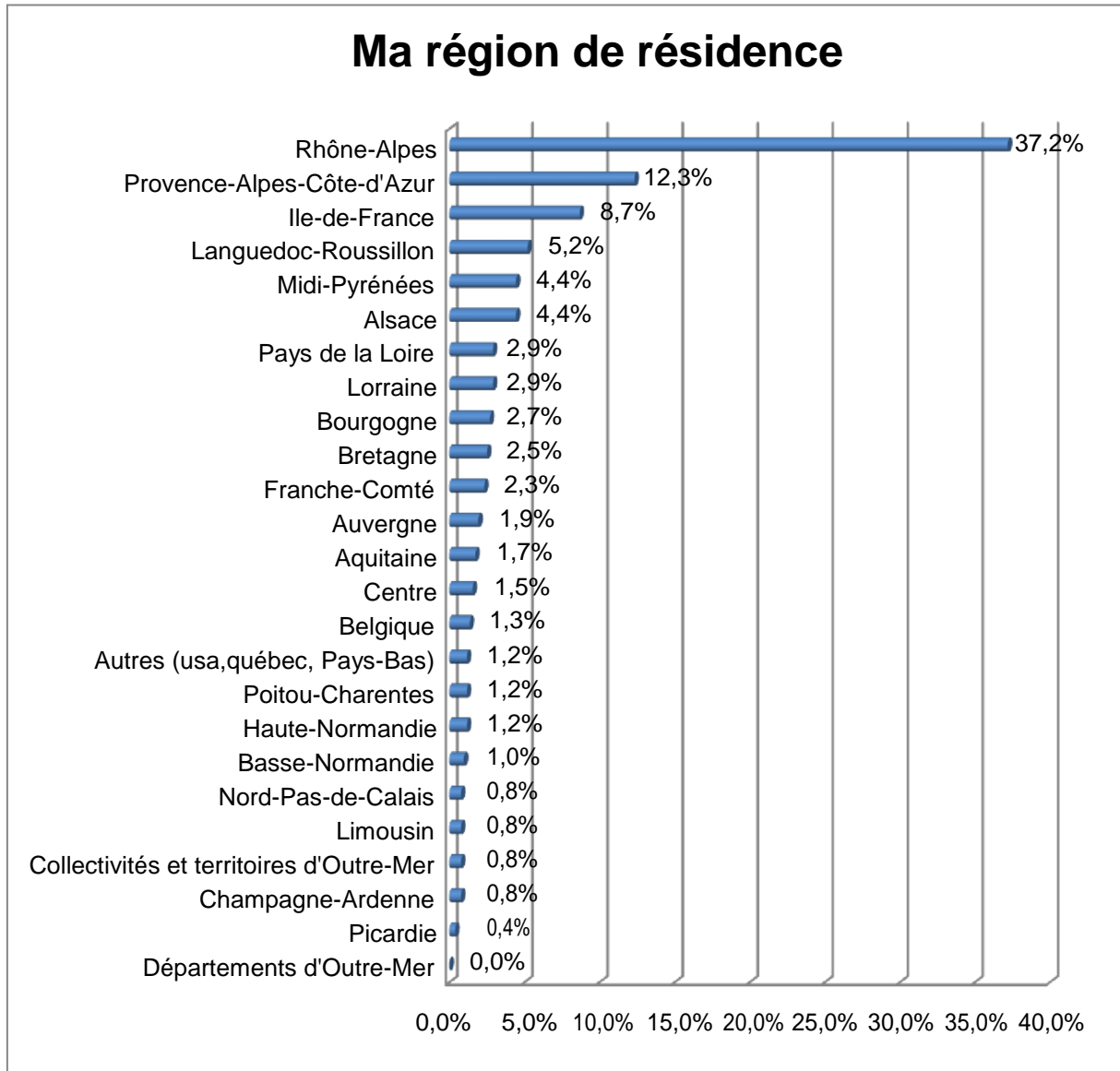
-oui + de 3



# Question 6 :

Région de résidence :

Je disposais de départements et j'ai retraité l'information en classant les départements grâce à Excel :



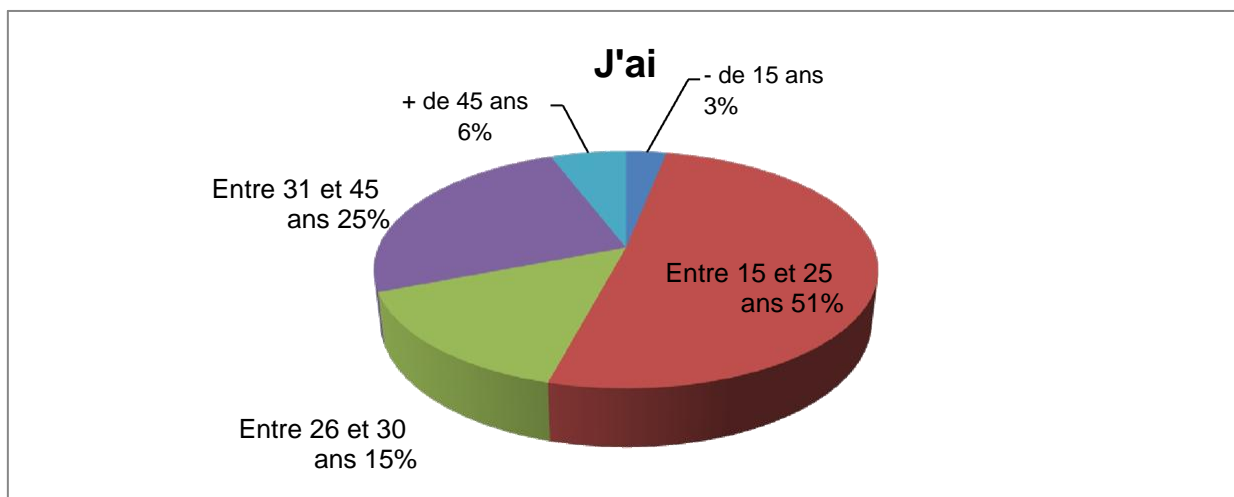
Sans réponse : 6,5%

## Question 7

---

J'ai :

- de 5 ans
- entre 15 et 25 ans
- entre 26 et 30 ans
- entre 31 et 45 ans
- + de 45 ans

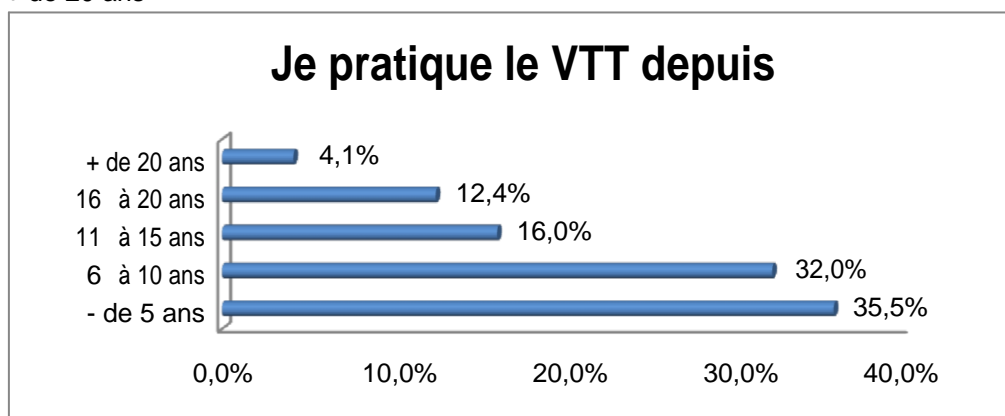


## Question 8

---

Je pratique le VTT depuis :

- de 5 ans
- 6 à 10 ans
- 11 à 15 ans
- 16 à 20 ans
- + de 20 ans

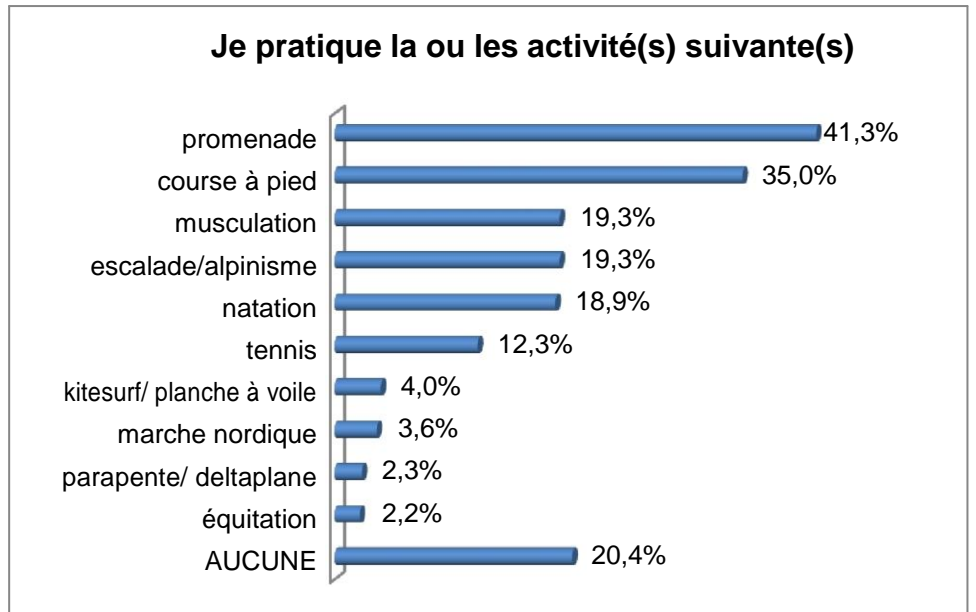


Sans réponse : 4,1%

## Question 9

Je pratique la ou les activités suivantes : (plusieurs réponses possibles)

- promenade
- course à pied
- muscultation
- escalade/alpinisme
- natation
- tennis
- kitesurf/planche à voile
- marche nordique
- parapente/ deltaplane
- équitation
- aucune

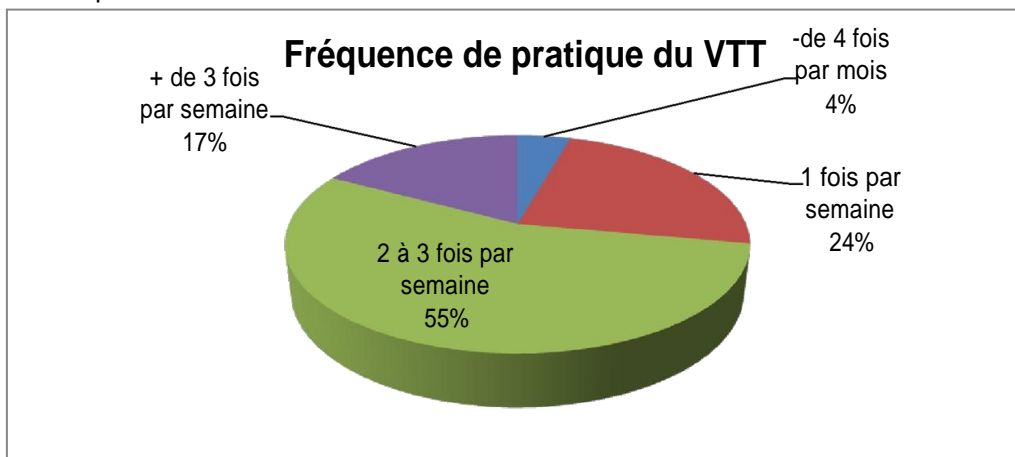


## Question 10

En moyenne durant la période estivale, je pratique le VTT :

- de 4 fois par mois
- 1 fois par semaine
- 2 à 3 fois par semaine
- + de 3 fois par semaine

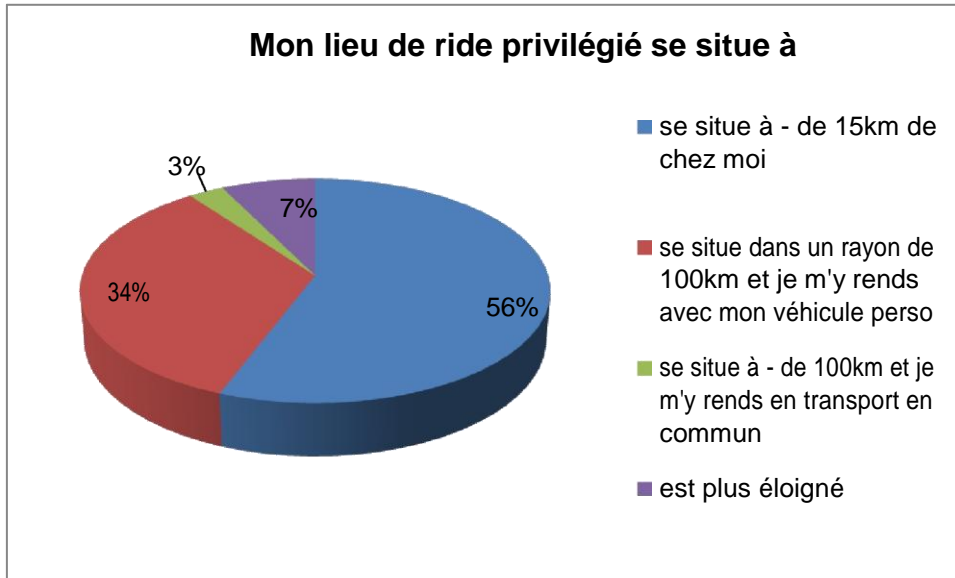
Sans réponse : 2%



# Question 11

Mon lieu de ride privilégié se situe à :

- Moins de 15km de chez moi
- Dans un rayon de 100km de chez moi et je m'y rends avec mon véhicule personnel
- Dans un rayon de 100km et je m'y rends en transport en commun
- Est plus éloigné

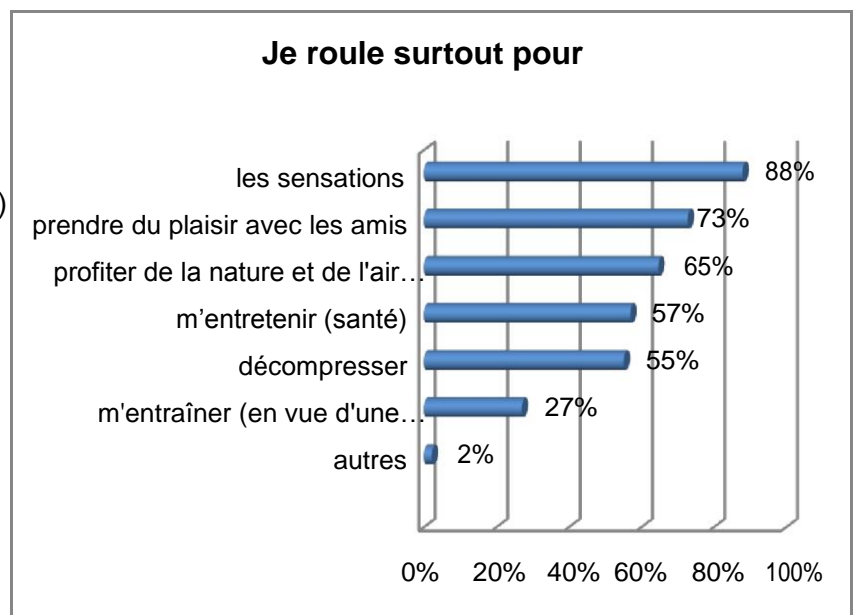


Sans réponse : 2,2%

# Question 12

Je roule surtout pour : (plusieurs réponses possibles)

- les sensations
- prendre du plaisir avec les amis
- profiter de la nature et de l'air frais
- m'entretenir (santé)
- décompresser
- m'entraîner (en vue d'une compétition)
- autres

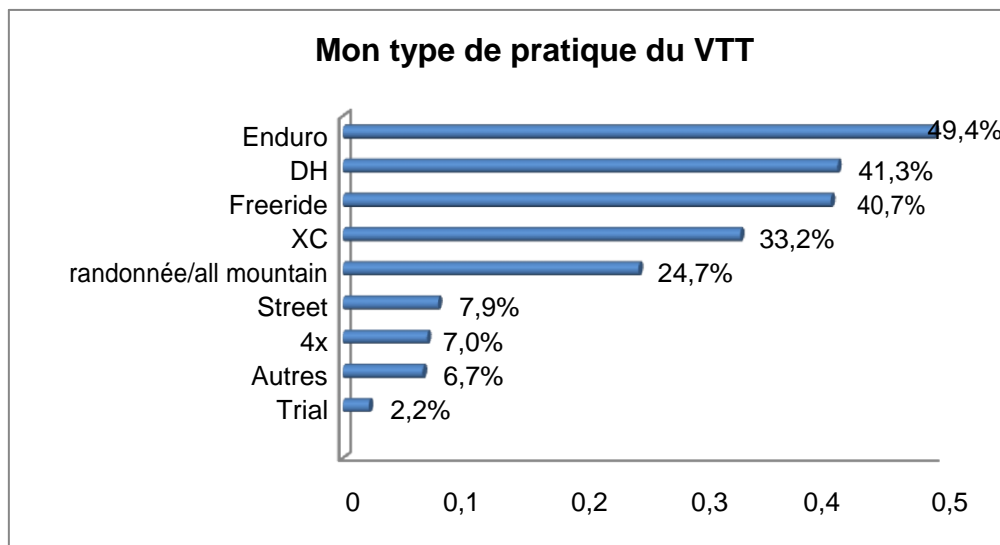


Sans réponse : 1%

# Question 13

Mon type de pratique du VTT : (plusieurs réponses possibles)

- XC
- DH
- Enduro
- Freeride
- Street
- Trial
- 4x
- Randonnée/all mountain
- Autres

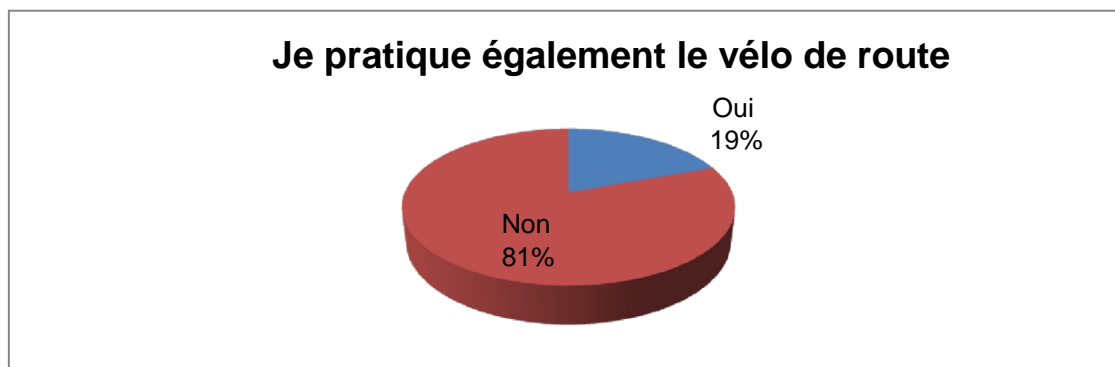


Sans réponse : 1,3%

# Question 14

Je pratique également le vélo de route :

- oui
- non



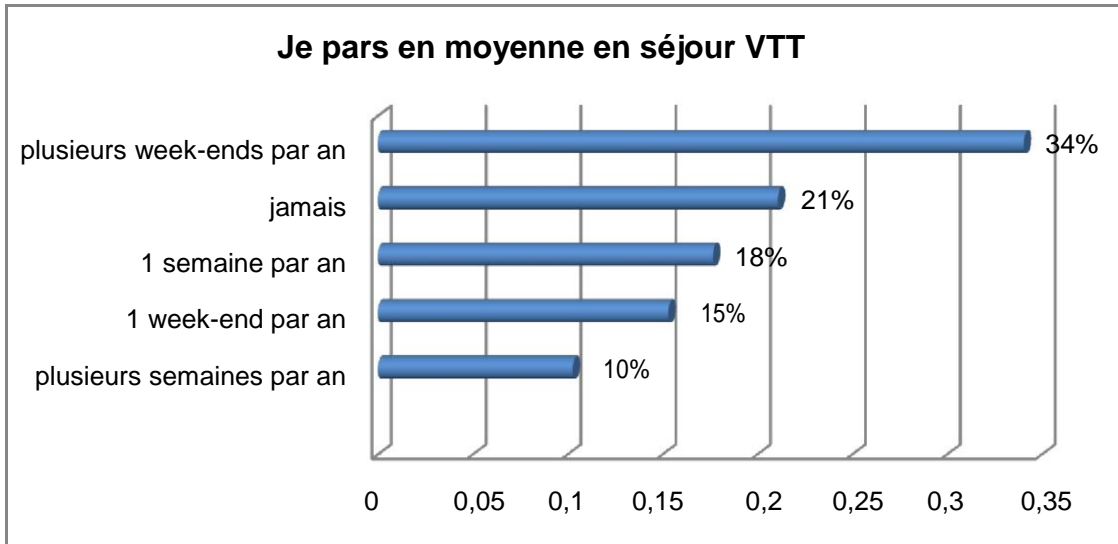
Sans réponse : 2%

# Question 15

---

Je pars en moyenne en séjour Vtt :

- 1 week-end par an
- plusieurs week-ends par an
- 1 semaine par an
- plusieurs semaines par an



Sans réponse : 2%

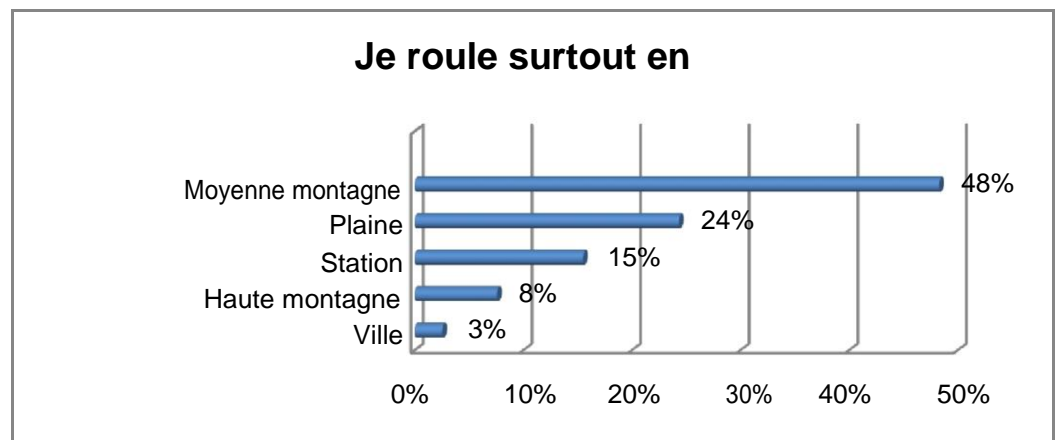
# Question 16

---

Je roule surtout en :

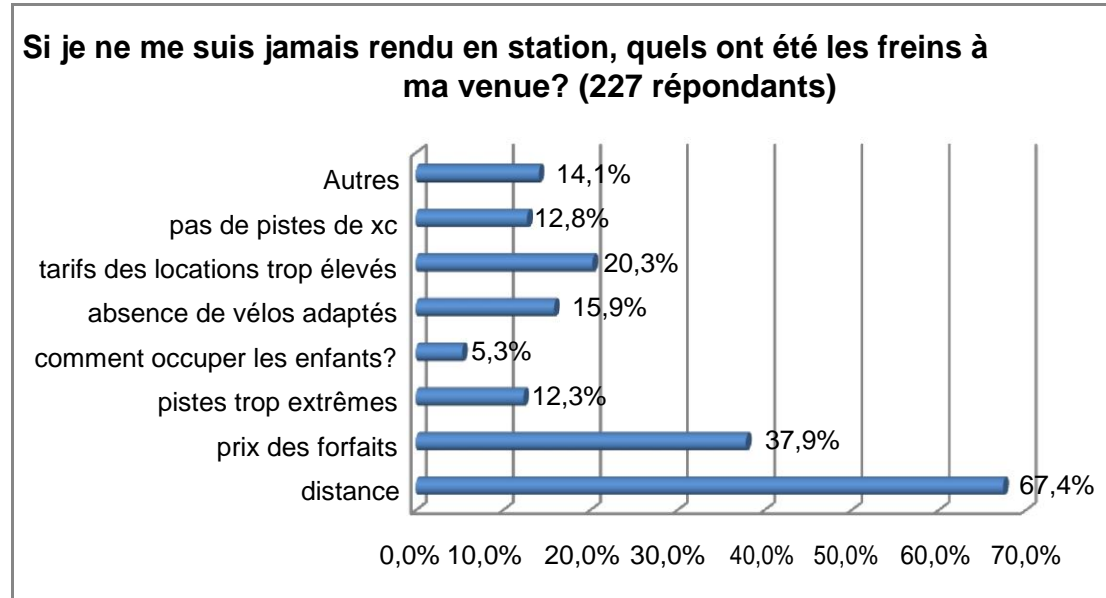
- Plaine
- Moyenne montagne
- Haute montagne
- Station
- Ville

Sans réponse : 2%



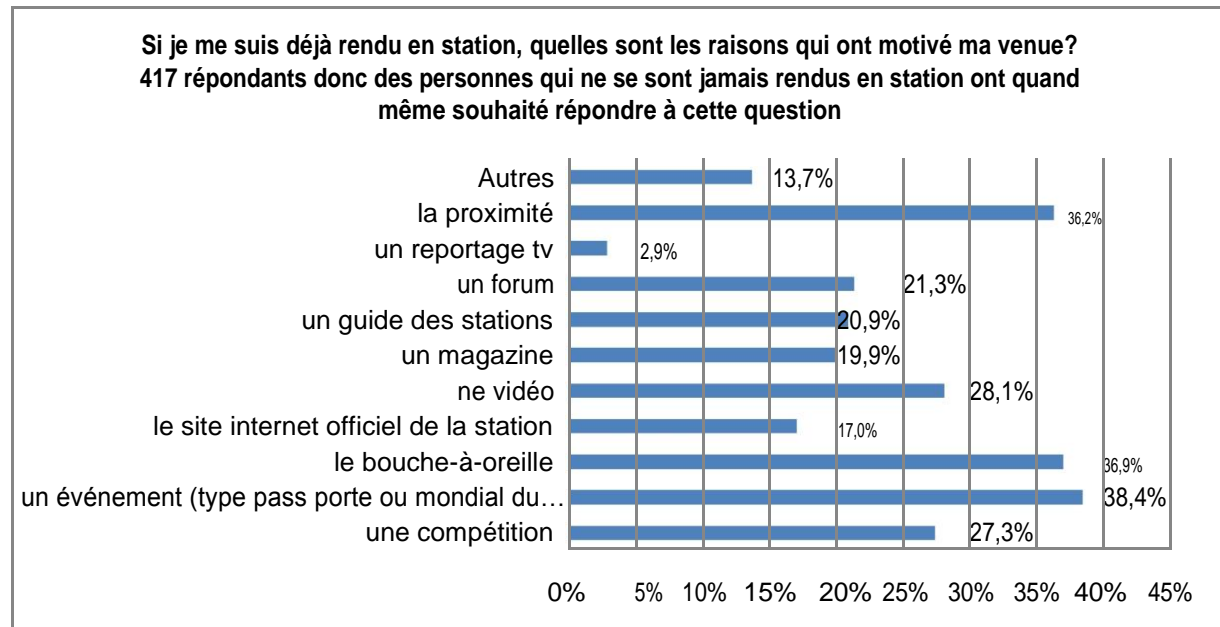
# Question 17

(Plusieurs réponses possibles)



# Question 18

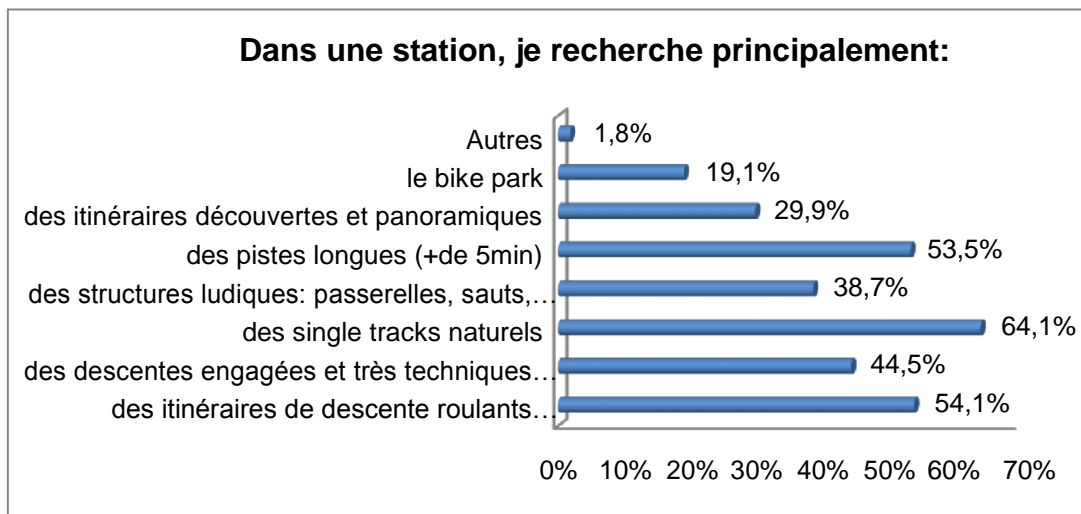
(Plusieurs réponses possibles)



# Question 19

Dans une station, je recherche principalement : (plusieurs réponses possibles)

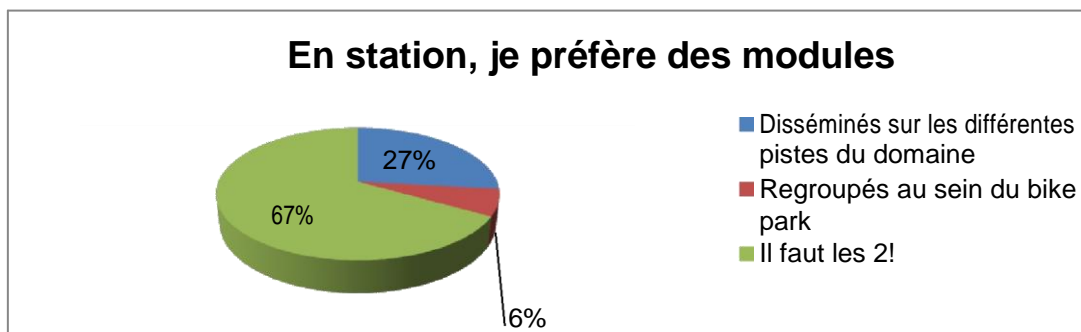
- des itinéraires de descente roulants aménagés (virages relevés lisses, tables, etc....)
- des descentes engagées et très techniques (pierriers, racines, grosses marches etc.)
- des single tracks naturels
- des structures ludiques : passerelles, sauts, modules, north shores, pump track
- des pistes longues (+de 5min)
- des itinéraires découvertes et panoramiques
- le bike park
- autres



# Question 20

En station, je préfère les modules :

- disséminés sur les différentes pistes du domaine
- regroupés au sein du Bike Park
- Il faut les 2 !

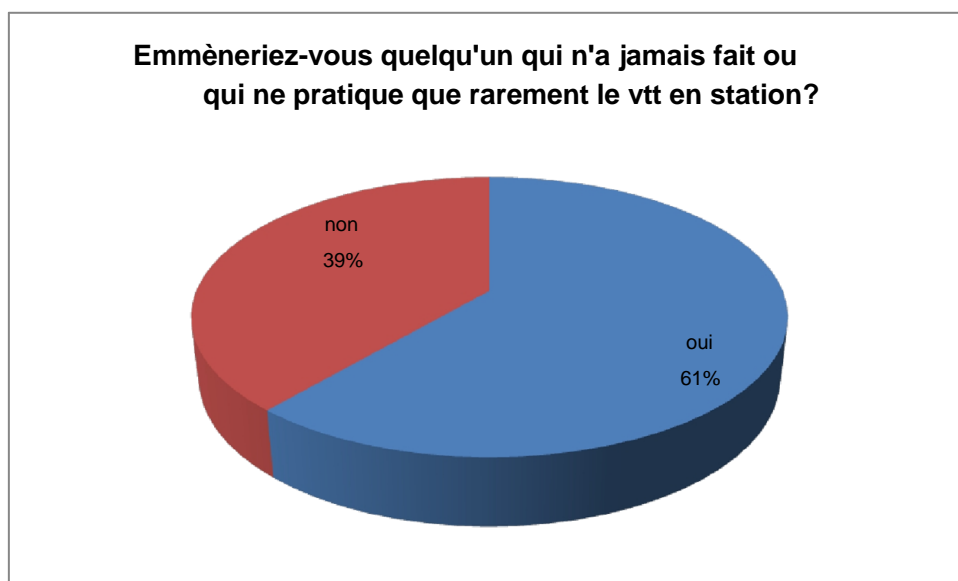


Sans réponse : 2,6%

## Question 21 :

---

Emmèneriez-vous quelqu'un qui n'a jamais fait ou qui ne pratique que rarement le vtt en station ?



Sans réponse : 4,1%